

Способы подачи заявлений для получения справки о наличии (отсутствии) судимости

Для получения справки о наличии (отсутствия) судимости гражданин может обратиться с заявлением в следующие государственные органы:

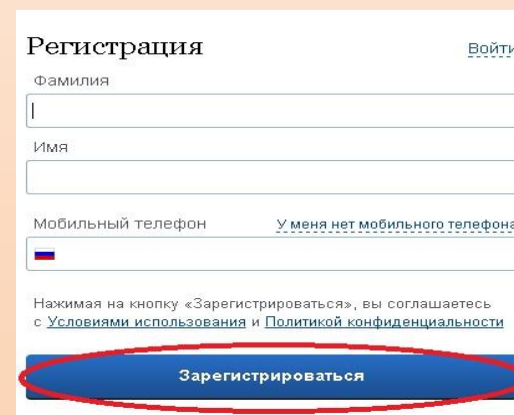
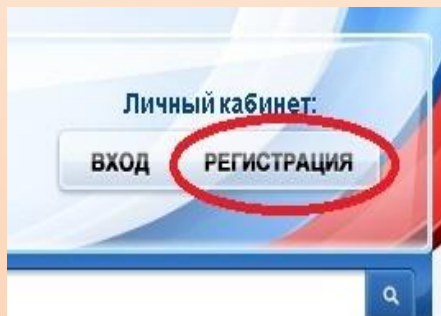
1. Информационный центр УМВД России по Вологодской области;
2. Территориальный орган внутренних дел по месту регистрации (проживания);
3. Многофункциональные центры предоставления государственных и муниципальных услуг (МФЦ) Вологодской области;
4. В виде интернет - обращения с помощью Единого портала предоставления государственных и муниципальных услуг www.gosuslugi.ru

В случае подачи заявления через единый портал www.gosuslugi.ru личное присутствие будет необходимо только для получения справки, после поступления персонального уведомления о готовности справки направленного на электронный адрес заявителя.

Регистрация на Едином портале государственных услуг

В адресной строке Интернет браузера набрать www.gosuslugi.ru и в появившемся окне нажать на клавишу «Регистрация».

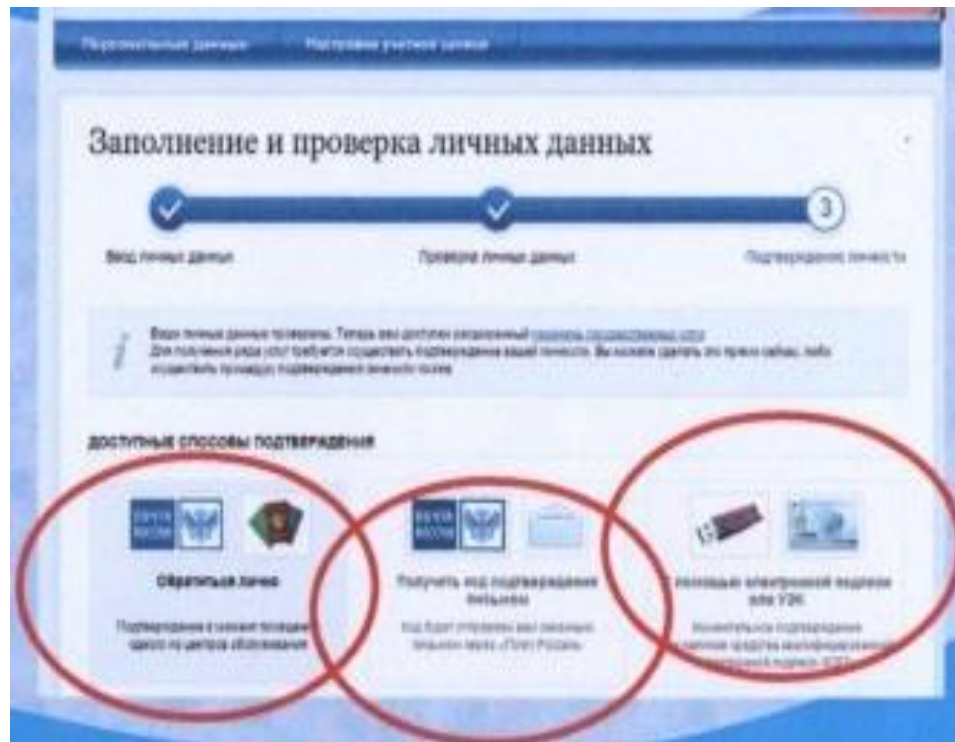
Далее заполнить соответствующую форму, нажать клавишу «зарегистрироваться», после чего на номер Вашего мобильного телефона придет SMS-сообщение с кодом активации, который необходимо ввести в соответствующее поле. После ввода кода активации необходимо войти в свой «личный кабинет» и продолжить регистрацию с указанием всех необходимых установочных данных.

A screenshot of a registration form titled 'Регистрация' (Registration). It includes fields for 'Фамилия' (Surname), 'Имя' (Name), and 'Мобильный телефон' (Mobile phone). There is a link for 'У меня нет мобильного телефона' (I don't have a mobile phone). At the bottom, there is a blue button labeled 'Зарегистрироваться' (Register), which is circled in red. A 'Войти' (Login) link is also visible in the top right corner.

Важно! В обязательном порядке вводятся паспортные данные и номер СНИЛС.

После ввода всех установочных данных автоматически начнется процесс проверки личных данных, по окончании которого придет SMS-уведомление на Ваш номер.

Далее следует процедура подтверждения личности, для чего на странице «Персональные данные» следует перейти по ссылке «подтверждение личности». После чего на открытой странице появятся три варианта способов подтверждения личности, среди которых следует выбрать подходящий.



Наиболее быстрый, с помощью электронной подписи или УЭК (если имеется), либо обратиться лично в ОАО «Ростелеком» и предъявив паспорт и СНИЛС подтвердить свои личные данные. Получение кода подтверждения письмом займет время до 2-х недель.